

Pisa, 4 ottobre 2019

Al Dirigente Scolastico
Istituto Comprensivo "L. Fibonacci"
Via Mario Lalli 4
56027 Pisa

Oggetto: comunicazioni a seguito di segnalazione di un caso di pediculosi presso la Scuola dell'Infanzia "G. Rodari" dell'Istituto Comprensivo "L. Fibonacci".

In data odierna è stato segnalato a questa U.F. un caso di pediculosi a carico di un bambino frequentante la scuola d'Infanzia "G. Rodari" dell'Istituto Comprensivo "L. Fibonacci".


Alleghiamo alla presente il nostro depliant informativo da consegnare ai genitori dei bambini frequentanti la scuola presso la quale si è verificato il caso, affinché assicurino la sorveglianza dei loro figli, consistente nell'esame quotidiano del capo per individuare eventuali pidocchi e lendini e, in tal caso, effettuino il trattamento secondo le indicazioni del pediatra curante.

Si ricorda che, secondo quanto previsto dalla Circolare del Ministero della Sanità n. 4 del 13 marzo 1998, la riammissione a scuola dei bambini affetti da pediculosi può avvenire solo dopo l'inizio di idoneo trattamento disinfestante certificato dal pediatra (si allega stralcio della circolare).

Per quanto riguarda invece i locali scolastici, non è necessario effettuare disinfestazioni/disinfezioni, perché il pidocchio non sopravvive al di fuori del cuoio capelluto.

Restando a disposizione per qualsiasi chiarimento, si porgono cordiali saluti.

Il Dirigente Medico
Dott.ssa Laura Puppa



Il Responsabile UF IPN Zona Pisana
Dott. Alberto Del Forno



Azienda USL Toscana nord ovest



**DIPARTIMENTO
DI PREVENZIONE**

Area Funzionale
**Igiene Pubblica
e Nutrizione**

Unità Funzionale
Igiene Pubblica e Nutrizione
- Zona Pisana -

Responsabile
Dott. Alberto Del Forno

Galleria G. B. Gerace 14
56124 - **PISA**
Tel. 050-954.111
Fax 050-954.456

email:
ipnpisa@uslnordovest.toscana.it

PEC:
direzione.uslnordovest@postacert.toscana.it

**Azienda USL
Toscana nord ovest**
Sede legale:
Via Cocchi 7
56121 - **PISA**
P. IVA: 02198590503

Misure di profilassi per esigenze di sanità pubblica
 PEDICULOSI - FTIRIASI ICD-9 132 - 132.9
 Classe di notifica: IV

Periodo di incubazione	Periodo di contagiosità	Provvedimenti nei confronti del malato	Provvedimenti nei confronti di conviventi e di contatti
<p>In condizioni ottimali per il ciclo vitale dei pidocchi, da 6 a 10 giorni in caso di infestazione con uova.</p>	<p>Fintanto che uova, forme larvali o adulte sono presenti e vitali sulle persone infestate o su indumenti ed altri fomites.</p>	<p>In caso di infestazione da <i>P. humanus corporis</i> isolamento da contatto per non meno di 24 ore dall'inizio di un adeguato trattamento disinfestante. Il trattamento disinfestante consiste nell'applicazione di polvere di talco contenente DDT al 10% oppure Malathion all'1% oppure permetrina allo 0,5% o altri insetticidi.</p> <p>Gli indumenti vanno trattati con gli stessi composti applicati sulle superfici interne oppure lavati con acqua bollente.</p> <p>In caso di infestazioni da <i>P. humanus capitis</i>, restrizione della frequenza di collettività fino all'avvio di idoneo trattamento disinfestante, certificato dal medico curante.</p> <p>Il trattamento disinfestante, consistente in applicazione di shampoo medicati contenenti permetrina all'1% o piretrine associate a piperoni-butossido, o benzilbenzoato o altri insetticidi, deve essere periodicamente ripetuto ogni 7-10 giorni per almeno un mese.</p> <p>Pettini e spazzole vanno immersi in acqua calda per 10 minuti e/o lavati con shampoo antiparassitario.</p> <p>In caso di infestazioni da <i>Phthirus pubis</i> le zone interessate vanno rasate; i trattamenti disinfestanti sono simili a quelli da adottare per il <i>P. humanus capitis</i> e, se non sufficienti, vanno ripetuti dopo 4-7 giorni di intervallo.</p>	<p>Sorveglianza sanitaria per l'identificazione di altri casi di parassitosi, e conseguente trattamento disinfestante.</p> <p>I compagni di letto ed i partners sessuali di soggetti infestati da <i>P. pubis</i> devono essere trattati in via profilattica con gli stessi prodotti impiegati per i casi di infestazione conclamata.</p>

I PIDOCCHI: CONSIGLI PER LA PREVENZIONE ED IL TRATTAMENTO DELLA PEDICULOSI DEL CAPO

Kit informativo per i genitori:

1. Controlla i capelli del tuo bambino ogni settimana
2. Se al controllo risultano pidocchi o lendini esegui immediatamente il trattamento
3. Avvisa la scuola
4. Se hai dubbi consulta il pediatra
5. Per il rientro a scuola occorre il certificato del pediatra

INTRODUZIONE

Ogni anno nelle scuole i piccoli insetti tornano a far parlare di sé e a preoccupare i genitori. Pur presenti in ogni stagione, essi prediligono i luoghi affollati dove il contatto tra testa e testa è più facile. Non sono pericolosi per la salute, ma possono provocare prurito ed essere causa di ferite da grattamento; qualche semplice precauzione ne limita la diffusione.


La presenza di pidocchi nei capelli non è indice di cattiva igiene, come spesso si è soliti pensare. Spesso gli insetti non danno alcun segno di sé o al massimo un po' di prurito. Possono colpire chiunque, adulti e bambini, ed è facile il riscontro di epidemie in comunità scolastiche o sportive.

COSA SUCCEDDE SE IL VOSTRO BAMBINO PRENDE I PIDOCCHI?

Niente panico, qualsiasi bambino può avere i pidocchi e il trattamento non è difficile. Iniziate il trattamento immediatamente e controllate la sua efficacia.

Vostro figlio può riprendere la scuola dopo che avete iniziato un trattamento efficace; infatti la trasmissione agli altri bambini non avviene se il trattamento è incominciato.

COSA SONO I PIDOCCHI?



I **pidocchi** sono **piccoli insetti** di colore grigio-biancastro. Di solito vivono sui capelli e si cibano di sangue pungendo il cuoio capelluto, dove depositano un liquido che può provocare prurito.

Si **riproducono** attraverso le uova, che si chiamano lendini.

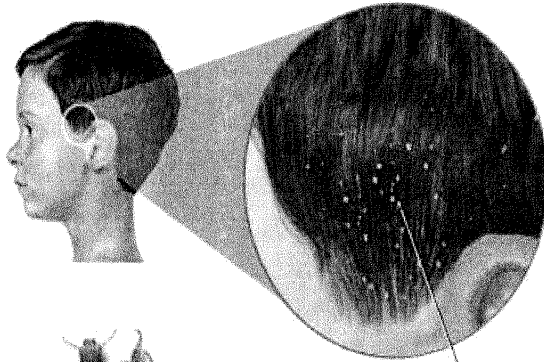
La **femmina del pidocchio** vive 3 settimane e depone circa 300 uova, soprattutto all'altezza della nuca, sopra e dietro le orecchie, che si schiuderanno dopo 6-9 giorni.

Lontani dal cuoio capelluto i pidocchi sopravvivono al massimo 2-3 giorni.

COME SI PRENDONO I PIDOCCHI?

La **trasmissione può avvenire** sia per contatto diretto (da testa a testa), sia per contatto indiretto (con lo scambio di cappelli, pettini, salviette, sciarpe, cuscini, ecc.).

COME SI ISPEZIONA IL CUIO CAPELLUTO ?



Pidocchio del capo

Uova

Possono **provocare un intenso prurito al capo**, ma possono anche non dare alcun segno della loro presenza.

Per essere certi che si tratta di **pidocchi** bisogna osservare con molta attenzione i capelli, soprattutto all'altezza della nuca, dietro e sopra le orecchie, per cercare le lendini (può essere più difficile vedere il parassita).

Le **uova** hanno un aspetto allungato, sono traslucide, poco più piccole di una capocchia di spillo, di colore bianco o marrone chiaro, a breve distanza dal cuoio capelluto.

Le lendini non vanno confuse con la forfora: le prime sono tenacemente attaccate al capello tramite una particolare sostanza adesiva, a differenza della forfora che si elimina bene con il pettine.

Può essere difficile vedere le uova, perché sono molto piccole: è importante cercarle con pazienza, dedicando molto tempo all'osservazione del capo, ciocca per ciocca, con l'aiuto di un pettine a denti fitti che aiuti a separare i capelli. E' necessario porsi in un luogo illuminato evitando però la luce diretta.

COME SI CURANO I PIDOCCHI?

Un trattamento scrupoloso risolve facilmente la situazione, anche se non evita future ricadute.

Poiché nessuno dei diversi prodotti in commercio garantisce la completa uccisione delle uova, queste devono essere ricercate con attenzione e tolte una per una dopo il trattamento.

Nessun prodotto può prevenire la comparsa degli insetti, per cui sono assolutamente inutili e dannosi continui trattamenti a base di shampoo o gel da applicare sul capo. **L'uso indiscriminato di questi prodotti** potrebbe comportare l'assorbimento di sostanze tossiche o l'isolamento di parassiti che diventano insensibili al prodotto.

Disinfettare le lenzuola, gli abiti, i pupazzi di peluche lavandoli in acqua calda a 60°. Qualunque cosa contaminata e lasciata all'aria aperta per 48 ore viene sterilizzata, poiché il pidocchio non sopravvive lontano dal cuoio capelluto.

Per lo stesso motivo non sarà necessario, anche in caso di epidemia, effettuare disinfezioni o disinfestazioni negli ambienti scolastici o sportivi.

Lavare accuratamente i pettini e le spazzole, immergendoli in acqua calda per 10 minuti o utilizzando uno shampoo antiparassitario.

NESSUNA PREVENZIONE E' POSSIBILE SE NON L'OSSERVAZIONE QUOTIDIANA DEL CAPO!

Tutti i familiari e le persone venute in contatto con il bambino che ha preso i pidocchi devono sottoporsi a un controllo accurato, per escludere il passaggio del parassita. **Sebbene sia più facile prendere i pidocchi con chiove lunghe**, è bene sottolineare che tagliare i capelli, l'uso frequente di shampoo o della spazzola non previene né combatte l'infestazione da pidocchi.

QUANDO TORNARE A SCUOLA?

La Circolare ministeriale n.4 del 13 marzo 1998 afferma che:
nel caso di accertata pediculosi, se si segue scrupolosamente il trattamento, il bambino potrà tornare a scuola il mattino dopo il primo trattamento, con il certificato del medico curante.